

Акт

Мы, ниже подписавшиеся, представитель Дирекции перспективного развития ГУП «ТЭК СПб»

Барлова Анна Васильевна

и представитель абонента

ТСЖ «Адмирал»

договор теплоснабжения № 1931.34.038.3 от 10.12.12

расположенному по адресу: Подвойского ул., д.26, к.3 (жилое)


строительный адрес: _____

в лице Борисовой Елены Юрьевны

составили настоящий акт в том, что за декабрь 2012 г. фактическое теплopotребление по показаниям узла учета тепловой энергии составило:


отопл. W = 257,35 Гкал.

Представитель Абонента




Борисова Е.Ю.
(И.О. Фамилия)

Представитель ДПР



Барлова А.В.
(И.О. Фамилия)



Абонент: ТСЖ "АДМИРАЛ" Подвойского ул. д. 26 к. 3 (жилое) Адрес: Подвойского ул. д. 26 к. 3 (жилое) Договор №

Тепловычислитель: СПТ943 №26965 Источник теплоты: ТЭЦ-5

Расчетные формулы: $Q = M1 \cdot (h1 - h2) + (M1 - M2) \cdot (h2 - h_{нхв})$ Подающий трубопровод: Ду=40мм, Спр=45т/ч; Обратный трубопровод: Ду=40мм, Спр=45т/ч;

Подающий трубопровод ГВС: Ду=32мм, Спр=30т/ч; Цирк. трубопровод ГВС: Ду=20мм, Спр=12т/ч.

День	n часы	подающий трубопровод				обратный трубопровод				dM тонн	трубопровод ГВС (контр.)				Q Гкал	
		P1 кг/см2	T1 С	M1 тонн	dT С	P2 кг/см2	T2 С	M2 тонн	M3 тонн		t4 С	M4 тонн	Mгвс тонн	Qгвс Гкал		
24.11.2012	24.00	6.91	68.29	203.44	23.88	3.66	44.41	196.48	6.96	68.33	39.26	44.00	32.64	6.62	1.25	5.18
25.11.2012	24.00	6.86	68.60	214.51	23.66	3.70	44.94	207.70	6.81	68.67	39.72	44.03	32.99	6.73	1.27	5.39
26.11.2012	24.00	6.86	68.97	222.72	23.41	3.72	45.55	217.57	5.15	69.12	39.61	44.23	34.68	4.93	1.20	5.46
27.11.2012	24.00	6.91	72.95	189.70	27.62	3.69	45.33	184.67	5.03	70.93	35.30	44.12	30.17	5.13	1.17	5.48
28.11.2012	24.00	6.84	75.69	278.04	24.18	3.75	51.52	272.30	5.74	71.53	34.67	43.72	29.74	4.92	1.18	7.04
29.11.2012	24.00	6.81	78.60	332.85	23.60	3.79	55.00	326.55	6.30	72.17	34.85	43.42	28.83	6.02	1.26	8.23
30.11.2012	24.00	6.81	81.46	335.13	25.06	3.80	56.40	330.07	5.06	73.74	33.34	43.32	27.69	5.65	1.26	8.71
01.12.2012	24.00	6.77	82.75	336.11	25.68	3.79	57.07	331.27	4.84	74.55	34.32	42.71	27.94	6.38	1.37	8.94
02.12.2012	24.00	6.81	83.41	266.81	29.17	3.73	54.24	260.53	6.28	76.02	34.01	43.04	27.15	6.86	1.42	8.15
03.12.2012	24.00	6.88	83.42	204.86	33.89	3.67	49.53	197.54	7.32	76.59	34.46	43.19	27.09	7.37	1.47	7.32
04.12.2012	24.00	6.86	84.43	200.54	35.14	3.69	49.29	193.27	7.28	77.37	34.72	43.69	27.64	7.08	1.48	7.42
05.12.2012	24.00	6.90	86.48	191.90	36.90	3.67	49.58	185.79	6.11	80.00	31.46	43.62	25.50	5.96	1.40	7.40
06.12.2012	24.00	6.87	86.05	191.45	36.17	3.66	49.87	185.77	5.68	79.20	30.00	43.15	23.73	6.27	1.35	7.23
07.12.2012	24.00	6.87	86.24	181.70	37.36	3.68	48.88	174.93	6.77	78.72	30.90	42.82	23.90	7.00	1.41	7.14
08.12.2012	24.00	6.83	85.75	203.14	35.71	3.69	50.52	196.09	7.05	78.05	31.86	42.76	24.40	7.46	1.44	7.63
09.12.2012	24.00	6.83	87.71	217.48	34.61	3.69	51.14	209.49	7.99	77.03	34.92	43.24	26.66	8.26	1.54	7.96
10.12.2012	24.00	6.83	87.71	248.26	33.67	3.72	54.04	240.43	7.83	78.31	34.09	43.03	26.18	7.91	1.54	8.81
11.12.2012	24.00	6.91	89.75	179.62	40.77	3.67	48.99	172.57	7.05	77.94	35.31	43.32	28.94	6.36	1.50	7.69
12.12.2012	24.00	7.05	90.88	148.39	44.70	3.62	46.18	139.36	9.04	67.47	46.15	43.26	38.34	7.81	1.45	7.07
13.12.2012	24.00	7.01	90.92	227.01	37.72	3.70	53.20	218.83	8.18	67.50	54.44	45.79	47.76	6.68	1.49	9.02
14.12.2012	24.00	7.02	92.43	200.56	41.02	3.67	51.41	191.96	8.60	67.54	63.16	48.25	57.13	6.02	1.51	8.69
15.12.2012	24.00	6.89	93.67	288.22	34.94	3.72	58.73	281.46	6.77	67.56	63.13	48.19	57.84	5.29	1.48	10.50
16.12.2012	24.00	6.87	93.42	314.29	33.38	3.75	60.03	305.69	8.60	67.54	65.01	47.91	57.20	7.81	1.65	11.04
17.12.2012	24.00	6.89	93.91	296.32	34.54	3.76	59.37	290.19	6.13	67.53	65.44	48.10	59.34	6.10	1.57	10.63
18.12.2012	24.00	6.85	94.35	322.28	33.11	3.80	61.23	317.77	4.51	67.46	64.96	48.39	59.83	5.13	1.49	10.99
19.12.2012	24.00	6.84	94.00	325.47	33.55	3.80	60.45	316.72	8.75	67.46	68.56	48.20	62.04	6.51	1.63	11.49
20.12.2012	24.00	6.84	94.02	326.13	33.86	3.79	60.16	317.67	8.47	67.44	73.74	48.33	66.90	6.85	1.74	11.59
21.12.2012	24.00	6.83	94.28	324.38	34.03	3.78	60.26	316.23	8.15	67.52	78.56	48.88	72.14	6.42	1.78	11.57
22.12.2012	24.00	6.78	93.86	323.01	34.64	3.80	59.22	315.01	8.00	67.49	89.24	49.11	84.14	5.10	1.89	11.70
23.12.2012	24.00	6.79	94.41	322.86	35.12	3.80	59.30	314.30	8.56	67.45	90.25	49.03	84.51	5.74	1.94	11.88
Среднее:	24.00	6.87	85.90	253.91	32.70	3.73	53.19	246.94	6.97	71.94	48.18	45.16	41.77	6.41	1.47	8.58
ИТОГО:	720.00			7617.18				7408.21	209.01		1445.44		1253.04	192.37	44.13	257.35
Локация теплосчетчика				M1 тонн	M2 тонн	M3 тонн	M4 тонн	Qгвс Гкал	Qгвс Гкал							
На начало периода	24.11.12			8051.63	7203.13	1223.20	1229.21	34.71	226.03							3755.00
На конец периода	24.12.12			15801.30	14740.06	2717.92	2328.75	80.93	488.57							4484.00

Всего к оплате с учетом нормативных потерь на участке от границы раздела до узла учета, Q= _____ Гкал.

Ответственный за учет тепловой энергии, _____ Борисова Е.Ю. /

Энергосбыт отчет принят _____

ОУПТ ПИИИИИ
ИИИИИИИИ ИИИИИИИИ
ИИИИИИИИ ИИИИИИИИ

Акт

Мы, ниже подписавшиеся, представитель Дирекции перспективного развития ГУП «ТЭК СПб»

Барлова Анна Васильевна

и представитель абонента

ТСЖ «Адмирал»

договор теплоснабжения № _____ от _____

расположенному по адресу: Подвойского ул., д.26, к.3 (встройка)


строительный адрес: _____

в лице Борисовой Елены Юрьевны

составили настоящий акт в том, что за декабрь 2012 г. фактическое теплопотребление по показаниям узла учета тепловой энергии составило:


отопл. W = 36,16 Гкал.

Представитель Абонента


(подпись)

Борисова Е.Ю. /
(И.О. Фамилия)

Представитель ДПР


(подпись)

Барлова А.В. /
(И.О. Фамилия)

Подводящий трубопровод: Ду=20мм, Gпр=12т/ч; Обратный трубопровод: Ду=20мм, Gпр=12т/ч;
Подающий трубопровод ГВС: Ду=20мм, Gпр=12т/ч. Цирк. трубопровод ГВС: Ду=20мм, Gпр=12т/ч.

Договорные расходы: Gот= т/ч; Qот= Гкал/ч; Gвс= т/ч; Qвс= Гкал/ч; Gц= т/ч

День	п часы	подающий трубопровод			обратный трубопровод			трубопровод ГВС (контр.)							Q	
		P1 кг/см2	T1 С	M1 тонн	P2 кг/см2	T2 С	M2 тонн	dM тонн	t3 С	M3 тонн	l4 С	M4 тонн	Mгвс тонн	Qгвс Гкал	Q Гкал	
24.11.2012	24.00		67.76	30.75	23.69	44.06	30.07	0.68	65.04	0.67	32.55	0.27	0.41	0.04	0.76	
25.11.2012	24.00		68.04	30.25	24.18	43.86	29.63	0.62	65.12	0.60	32.03	0.22	0.38	0.03	0.76	
26.11.2012	24.00		68.50	30.08	25.29	43.20	29.56	0.51	64.32	0.43	31.89	0.22	0.21	0.02	0.78	
27.11.2012	24.00		72.36	30.21	27.38	44.97	29.43	0.77	65.52	0.66	31.65	0.21	0.44	0.04	0.86	
28.11.2012	24.00		74.99	29.59	29.61	45.38	28.88	0.71	65.32	0.59	31.26	0.23	0.36	0.03	0.91	
29.11.2012	24.00		78.31	37.54	28.49	49.34	36.69	0.85	65.34	0.65	30.91	0.21	0.44	0.04	1.11	
30.11.2012	24.00		81.00	46.23	27.55	53.65	45.49	0.73	65.09	0.50	33.73	0.17	0.33	0.03	1.31	
01.12.2012	24.00		82.28	45.45	27.13	55.15	44.85	0.60	65.01	0.42	32.32	0.15	0.27	0.02	1.27	
02.12.2012	24.00		82.90	45.75	26.95	55.94	45.09	0.66	65.25	0.39	32.25	0.11	0.28	0.02	1.27	
03.12.2012	24.00		82.96	46.64	26.88	56.09	45.46	1.18	65.83	0.79	32.34	0.15	0.64	0.05	1.32	
04.12.2012	24.00		84.00	46.16	27.20	56.80	45.48	0.68	64.66	0.31	32.17	0.10	0.21	0.02	1.30	
05.12.2012	24.00		85.78	32.92	31.17	54.61	31.86	1.06	66.00	0.79	31.14	0.10	0.69	0.05	1.09	
06.12.2012	24.00		84.71	19.94	41.32	43.39	19.28	0.66	65.11	0.69	28.34	0.22	0.47	0.04	0.85	
07.12.2012	24.00		85.15	23.36	39.58	45.58	22.73	0.63	63.79	0.55	29.53	0.18	0.37	0.03	0.96	
08.12.2012	24.00		85.13	23.28	38.86	46.27	22.57	0.71	65.15	0.63	28.31	0.23	0.39	0.03	0.94	
09.12.2012	24.00		84.59	23.18	38.83	45.76	22.52	0.66	64.78	0.50	29.31	0.18	0.33	0.03	0.93	
10.12.2012	24.00		87.41	34.73	33.74	53.67	33.92	0.81	63.65	0.58	28.83	0.19	0.40	0.03	1.22	
11.12.2012	24.00		89.46	53.79	28.09	61.37	52.69	1.10	64.78	0.62	33.63	0.16	0.47	0.04	1.58	
12.12.2012	24.00		90.41	43.08	30.19	60.22	42.28	0.80	64.12	0.55	35.07	0.27	0.28	0.03	1.35	
13.12.2012	24.00		89.71	23.97	42.42	47.29	23.15	0.82	64.03	0.87	32.64	0.36	0.51	0.04	1.06	
14.12.2012	24.00		91.42	27.69	41.45	49.97	26.94	0.75	63.73	0.73	34.18	0.33	0.40	0.04	1.19	
15.12.2012	24.00		92.60	26.75	42.29	50.31	26.01	0.74	62.76	0.72	33.40	0.35	0.38	0.03	1.17	
16.12.2012	24.00		92.28	26.39	42.92	49.36	25.93	0.47	62.39	0.51	32.30	0.38	0.13	0.02	1.16	
17.12.2012	24.00		93.23	33.76	39.41	53.83	32.88	0.88	63.38	0.86	34.17	0.43	0.43	0.04	1.38	
18.12.2012	24.00		93.78	46.77	34.11	59.67	45.90	0.87	63.99	0.72	36.98	0.28	0.44	0.04	1.65	
19.12.2012	24.00		93.43	46.87	33.41	60.02	45.81	1.05	64.09	0.83	36.90	0.29	0.54	0.04	1.63	
20.12.2012	24.00		93.45	46.86	32.64	60.81	45.95	0.91	64.10	0.68	36.12	0.31	0.37	0.03	1.59	
21.12.2012	24.00		93.71	46.83	32.30	61.41	46.07	0.75	64.19	0.48	36.20	0.30	0.19	0.02	1.56	
22.12.2012	24.00		93.28	46.53	32.05	61.24	45.18	1.35	64.78	0.97	35.94	0.30	0.67	0.05	1.58	
23.12.2012	24.00		93.83	46.56	32.43	61.40	45.19	1.36	65.21	0.98	35.95	0.30	0.69	0.05	1.60	
Среднее:	24.00		85.22	36.40	32.71	52.50	35.58	0.81	64.55	0.64	32.73	0.24	0.40	0.03	1.21	
ИТОГО:	720.00			1091.89			1067.50	24.39		19.24		7.13	12.11	1.01	36.16	
Показания теплосчетчика				M1 тонн	M2 тонн	M3 тонн	M4 тонн	Q Гкал								
На начало периода			26.11.2012	4883.81	4838.53	470.49	455.94	7.15					137.39		8491.53	
На конец периода			24.12.2012	5927.51	5838.56	488.83	462.67	8.11					172.61		9165.00	

Всего к оплате с учетом нормативных потерь на участке от границы раздела до узла учета, Q= _____ Гкал.

Ответственный за учет тепловой энергии: *Борисова Е.Ю.*

Энергосбыт отчет принят.
ИКАТ.
БАБИЦОВА А.В.