

Акт

Мы, ниже подписавшиеся, представитель Дирекции перспективного развития ГУП «ТЭК СПб»

Барлова Анна Васильевна

и представитель абонента

ТСЖ «Адмирал»

договор теплоснабжения № 1931.34.038.3 от

расположенному по адресу: Подвойского ул., д.26, к.3 (жилое)


строительный адрес: _____

в лице Егоровой Марии Борисовны

составили настоящий акт в том, что за март 2013 г. фактическое теплopotребление по показаниям узла учета тепловой энергии составило:

отопл. W = 218,72 Гкал.

Представитель Абонента


(подпись)



Представитель ДПР


(подпись)

Барлова А.В.
(И.О. Фамилия)

ОТЧЕТ

ООО "ЭнергоМониторинг"

о теплоснабжении в теплофикационной воде за

Март 2013

332-41-16

Абонент: ТСЖ "АДМИРАЛ"

Адрес: Подвойского ул. д.26 к.3 (жилое)

Договор № 1931.34.038.3

Тепловычислитель: СПТ943 №26965

Источник теплоты: ТЭЦ-5

Расчетные формулы: $Q = M1 \cdot (h1 - h2) + (M1 - M2) \cdot (h2 - h_{хв})$

Подающий трубопровод: Ду=40мм, Gпр=45т/ч; Обратный трубопровод: Ду=40мм, Gпр=45т/ч;

Подающий трубопровод ГВС: Ду=32мм, Gпр=30т/ч. Цирк. трубопровод ГВС: Ду=20мм, Gпр=12т/ч.

Договорные расходы: Gот= т/ч; Qот= Гкал/ч. Gвс= т/ч; Qгвс= Гкал/ч, Gц= т/ч

День	п часы	подающий трубопровод				обратный трубопровод				трубопровод ГВС (контр.)							
		P1 кг/см2	T1 С	M1 тонн	dT С	P2 кг/см2	T2 С	M2 тонн	dM тонн	t3 С	M3 тонн	t4 С	M4 тонн	Mгвс тонн	Qгвс ГКал	Q ГКал	
24.02.2013	24,00	7,03	89,18	172,27	39,70	3,68	49,48	162,82	9,45	67,63	75,51	48,85	69,41	6,11	1,72	7,33	
25.02.2013	24,00	7,04	87,69	173,38	38,13	3,69	49,56	164,91	8,47	67,61	74,41	48,79	69,00	5,41	1,66	7,05	
26.02.2013	24,00	7,05	85,47	161,20	37,70	3,67	47,77	153,36	7,84	67,63	73,81	48,91	69,21	4,60	1,61	6,47	
27.02.2013	24,00	7,08	84,05	159,42	36,78	3,65	47,27	150,89	8,53	67,59	74,58	48,97	69,19	5,39	1,65	6,28	
28.02.2013	24,00	7,11	84,26	152,37	37,28	3,63	46,97	144,44	7,93	67,60	73,96	48,99	69,12	4,84	1,61	6,07	
01.03.2013	24,00	7,08	84,53	181,42	34,97	3,68	49,56	173,74	7,68	67,62	73,88	48,98	68,97	4,92	1,62	6,74	
02.03.2013	24,00	6,97	84,16	270,16	28,73	3,80	55,44	263,05	7,11	67,58	75,31	48,68	68,51	6,80	1,75	8,18	
03.03.2013	24,00	6,95	84,33	272,36	29,01	3,77	55,32	262,42	9,95	67,57	76,67	48,77	68,58	8,09	1,84	8,48	
04.03.2013	24,00	6,95	84,71	276,12	29,02	3,81	55,69	267,95	8,17	67,62	74,75	48,62	69,15	5,60	1,69	8,50	
05.03.2013	24,00	6,98	87,50	259,45	31,61	3,79	55,88	253,26	6,19	67,78	74,24	48,82	69,65	4,59	1,63	8,58	
06.03.2013	24,00	7,09	88,74	156,17	40,21	3,66	48,53	148,49	7,68	67,59	75,82	49,14	70,32	5,50	1,67	6,67	
07.03.2013	24,00	7,05	89,90	190,15	38,01	3,70	51,90	183,20	6,95	67,65	74,27	48,79	69,27	5,01	1,65	7,61	
08.03.2013	24,00	7,02	91,83	211,14	36,68	3,72	55,15	203,29	7,84	68,82	66,43	48,08	59,79	6,64	1,70	8,20	
09.03.2013	24,00	7,03	91,90	204,37	38,08	3,72	53,82	197,00	7,37	68,43	65,74	48,10	59,72	6,01	1,63	8,20	
10.03.2013	24,00	6,98	91,75	241,01	34,13	3,76	57,62	233,10	7,92	69,37	66,81	48,26	59,65	7,17	1,76	8,71	
11.03.2013	24,00	7,00	91,42	234,41	35,18	3,74	56,24	227,09	7,32	68,58	66,76	48,14	60,47	6,29	1,67	8,68	
12.03.2013	24,00	7,02	92,09	202,13	36,51	3,73	55,59	195,03	7,10	68,79	67,58	48,21	62,10	5,47	1,65	7,80	
13.03.2013	24,00	7,04	91,74	180,95	39,07	3,69	52,67	172,76	8,19	67,89	71,57	48,45	65,93	5,64	1,66	7,52	
14.03.2013	24,00	7,03	91,69	178,32	38,96	3,70	52,73	170,51	7,80	68,00	70,98	48,45	65,82	5,16	1,64	7,38	
15.03.2013	24,00	6,99	91,61	202,77	36,38	3,74	55,23	195,84	6,93	68,78	64,19	48,24	59,33	4,86	1,55	7,78	
16.03.2013	24,00	7,02	92,02	192,27	38,41	3,72	53,61	183,12	9,15	68,07	70,82	48,35	64,00	6,82	1,73	7,90	
17.03.2013	24,00	6,98	91,83	219,92	35,48	3,74	56,34	210,86	9,06	68,92	67,69	48,11	59,69	7,99	1,79	8,34	
18.03.2013	24,00	7,00	92,33	237,76	35,37	3,75	56,96	231,36	6,39	69,18	65,09	48,02	59,61	5,48	1,64	8,80	
19.03.2013	24,00	7,04	92,71	196,09	39,26	3,71	53,45	189,11	6,99	68,10	69,76	48,19	64,33	5,43	1,65	8,10	
20.03.2013	24,00	7,05	93,70	167,70	42,53	3,68	51,16	160,20	7,50	67,62	69,97	47,90	64,78	5,19	1,63	7,54	
21.03.2013	24,00	6,99	93,95	214,34	38,07	3,73	55,88	206,68	7,66	69,24	65,91	47,81	60,18	5,73	1,69	8,62	
22.03.2013	24,00	6,96	93,84	258,69	33,83	3,81	60,01	252,39	6,29	70,44	61,77	48,12	55,89	5,88	1,66	9,16	
23.03.2013	24,00	7,02	93,88	189,09	39,64	3,73	54,25	179,72	9,36	69,14	65,45	47,66	57,20	8,25	1,80	8,03	
Среднее:	24,00	7,02	89,74	205,55	36,38	3,72	53,36	197,74	7,82	68,24	70,49	48,44	64,60	5,89	1,68	7,81	
ИТОГО:	672,00			5755,43				5536,59	218,82			1973,73		1808,87	164,87	46,95	218,72

Показания теплосчетчика	M1 тонн	M2 тонн	M3 тонн	M4 тонн	Qгвс ГКал	Q ГКал	Tи
На начало периода	24.02.13	26605,80	7615,04	7135,36	979,84	979,84	5969,00
На конец периода	24.03.13	32156,54	9587,45	8941,83	1199,21	1199,21	6642,00

Всего к оплате с учетом нормативных потерь на участке от границы раздела до узла учета, Q= _____ Гкал.

Ответственный за учет тепловой энергии: Егорова М.Б. /

Энергосбыт отчет принят



ОТЧЕТ
ЭНЕРГО
МОНИТОРИНГ
САНКТ-ПЕТЕРБУРГ

Акт

Мы, ниже подписавшиеся, представитель Дирекции перспективного развития ГУП «ТЭК СПб»

Барлова Анна Васильевна

и представитель абонента

ТСЖ «Адмирал»

договор теплоснабжения № 1931.34.038.3 от

расположенному по адресу: Подвойского ул., д.26, к.3 (встройка)


строительный адрес: _____

в лице Егоровой Марии Борисовны

составили настоящий акт в том, что за март 2013 г. фактическое теплопотребление по показаниям узла учета тепловой энергии составило:


отопл. W = 26,69 Гкал.

Представитель Абонента


(Подпись)



Представитель ДПР


(Подпись)

Барлова А.В.
(И.О. Фамилия)

ОТЧЕТ

ООО "ЭнергоМониторинг"

о теплоснабжении в теплофикационной воде за

Март 2013

332-41-16

Абонент: ТСЖ "АДМИРАЛ"

Адрес: Подвойского ул. д.26 к.3 (встройка)

Договор № 1931.34.038.3

Тепловычислитель: СПТ943 №13145

Источник теплоты: ТЭЦ-5

Расчетные формулы: $Q=M1*(h1-h2)+(M1-M2)*(h2-hвх)$

Подающий трубопровод: Ду=20мм, Gпр=12т/ч; Обратный трубопровод: Ду=20мм, Gпр=12т/ч;

Подающий трубопровод ГВС: Ду=20мм, Gпр=12т/ч. Цирк. трубопровод ГВС: Ду=20мм, Gпр=12т/ч.

Договорные расходы: Gот= т/ч; Qот= Гкал/ч. Gвс= т/ч; Qвс= Гкал/ч, Gц= т/ч

День	п часы	подающий трубопровод			dT С	обратный трубопровод			dM тонн	трубопровод ГВС (контр.)						
		P1 кг/см2	T1 С	M1 тонн		P2 кг/см2	T2 С	M2 тонн		t3 С	M3 тонн	t4 С	M4 тонн	Mгвс тонн	Qгвс ГКал	Q ГКал
24.02.2013	24,00		88,26	28,28	32,61		55,65	27,45	0,83	64,84	0,88	33,02	0,37	0,51	0,05	0,97
25.02.2013	24,00		86,55	25,98	33,05		53,51	25,20	0,77	64,87	0,76	33,11	0,38	0,38	0,04	0,90
26.02.2013	24,00		84,35	23,89	33,27		51,08	23,12	0,77	64,99	0,72	33,09	0,37	0,35	0,04	0,84
27.02.2013	24,00		83,02	24,05	32,23		50,80	23,32	0,72	65,45	0,77	33,50	0,41	0,36	0,04	0,81
28.02.2013	24,00		83,24	24,21	32,00		51,24	23,56	0,65	65,81	0,69	32,73	0,39	0,30	0,03	0,81
01.03.2013	24,00		83,46	24,09	32,44		51,02	23,34	0,75	65,63	0,72	32,81	0,39	0,33	0,03	0,82
02.03.2013	24,00		83,13	23,42	33,16		49,98	22,67	0,76	66,07	0,75	32,03	0,40	0,34	0,04	0,82
03.03.2013	24,00		83,20	23,42	33,58		49,62	22,58	0,85	66,24	0,86	32,83	0,41	0,45	0,04	0,83
04.03.2013	24,00		84,50	36,81	26,57		57,94	35,95	0,86	65,49	0,84	34,02	0,44	0,40	0,04	1,03
05.03.2013	24,00		87,41	52,30	22,91		64,51	51,15	1,15	66,23	0,82	37,09	0,29	0,54	0,04	1,28
06.03.2013	24,00		88,24	44,97	24,79		63,45	43,96	1,01	65,45	0,73	36,61	0,27	0,46	0,04	1,18
07.03.2013	24,00		89,09	32,14	30,16		58,92	31,29	0,85	64,64	0,71	34,01	0,25	0,46	0,04	1,02
08.03.2013	24,00		89,58	13,42	47,78		41,80	12,98	0,44	64,65	0,31	28,56	0,20	0,12	0,02	0,66
09.03.2013	24,00		90,71	22,46	35,90		54,82	21,73	0,73	65,24	0,59	34,18	0,18	0,41	0,03	0,85
10.03.2013	24,00		91,14	49,65	24,65		66,49	48,69	0,96	66,66	0,63	36,32	0,28	0,35	0,03	1,29
11.03.2013	24,00		91,07	49,91	24,28		66,79	48,86	1,05	66,52	0,59	36,85	0,21	0,38	0,03	1,29
12.03.2013	24,00		91,55	42,01	25,91		65,64	41,28	0,73	64,41	0,38	33,75	0,22	0,16	0,02	1,14
13.03.2013	24,00		90,37	19,33	42,09		48,28	18,41	0,92	61,48	1,24	33,90	0,64	0,60	0,05	0,86
14.03.2013	24,00		90,26	20,55	41,01		49,25	19,93	0,62	61,91	0,71	32,11	0,43	0,28	0,03	0,88
15.03.2013	24,00		90,19	20,39	41,26		48,93	19,61	0,78	63,09	0,86	31,65	0,38	0,48	0,04	0,88
16.03.2013	24,00		90,55	20,46	40,89		49,66	19,80	0,66	62,18	0,74	32,44	0,43	0,31	0,03	0,87
17.03.2013	24,00		90,47	20,30	41,24		49,22	19,76	0,54	60,77	0,68	31,66	0,49	0,19	0,03	0,87
18.03.2013	24,00		90,87	20,29	42,38		48,49	19,67	0,62	61,31	0,76	32,19	0,50	0,25	0,03	0,89
19.03.2013	24,00		91,48	21,36	41,66		49,83	20,83	0,54	60,55	0,69	31,38	0,47	0,22	0,03	0,92
20.03.2013	24,00		92,50	23,45	40,01		52,49	22,80	0,65	61,97	0,66	31,98	0,37	0,29	0,03	0,98
21.03.2013	24,00		92,69	22,85	40,62		52,07	22,20	0,65	61,39	0,71	31,81	0,40	0,31	0,03	0,96
22.03.2013	24,00		92,55	24,41	39,51		53,04	23,80	0,61	62,20	0,62	32,34	0,40	0,22	0,03	1,00
23.03.2013	24,00		92,87	27,35	36,67		56,20	26,69	0,65	62,64	0,55	32,33	0,33	0,22	0,02	1,04
Среднее:	24,00		88,69	27,92	34,74		53,95	27,17	0,75	64,02	0,71	33,15	0,37	0,35	0,03	0,95
ИТОГО:	672,00			781,72				760,63	21,09	1792,66	19,94		10,28	9,66	0,94	26,69

Показания теплосчетчика	M1 тонн	M2 тонн	M3 тонн	M4 тонн	Qгвс ГКал	Q ГКал	Tп
На начало периода	24.02.13	7555,90	535,10	486,68	10,27	235,87	10646,00
На конец периода	24.03.13	8317,08	555,04	496,96	11,21	262,62	11319,00

Всего к оплате с учетом нормативных потерь на участке от границ раздела до узла учета, Q= _____ Гкал.

Ответственный за учет тепловой энергии: _____ /

Энергосбыт отчет принят

